

# HEMOGRAMA MANUAL



**MasterVet Lab**

COCO GUILLEN (CANINO - SHAR PEI)

Solicitud: 40834

Veterinaria: 6 Huellitas

Edad:

Fecha de Recepción: 06/12/2024

Médico: Claudia V.

Código: 38226

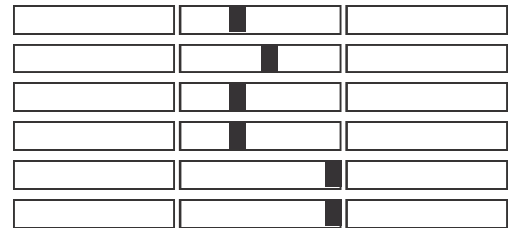
Fecha de Emisión: 06/12/2024

## RESULTADOS

### Parámetro Resultados Valores Referenciales

#### SERIE ROJA

|             |           |                         |
|-------------|-----------|-------------------------|
| Hematocrito | 43.0      | 37-54 %                 |
| Hemoglobina | 15.3      | 12-18 g/dL              |
| Eritrocitos | 6,500,000 | 5,500,000-8,500,000 /uL |
| VCM         | 66.2      | 60-77 fL                |
| HCM         | 23.5      | 19-24 pg                |
| CHCM        | 35.6      | 29-36 g/dL              |

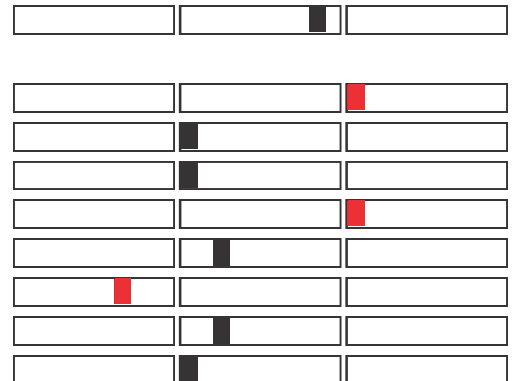


#### SERIE BLANCA

Leucocitos 13,310 6,000-15,000 /uL

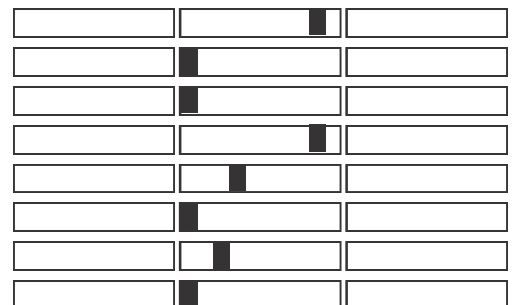
#### VALOR RELATIVO %

|                  |    |         |
|------------------|----|---------|
| Neutrófilos %    | 78 | 60-77 % |
| Metamielocitos % | 0  | 0-3 %   |
| Abastionados %   | 0  | 0-3 %   |
| Segmentados %    | 78 | 60-77 % |
| Linfocitos %     | 16 | 12-30 % |
| Monocitos %      | 2  | 3-10 %  |
| Eosinófilos %    | 4  | 2-10 %  |
| Basófilos %      | 0  | 0-1 %   |



#### VALOR ABSOLUTO

|                |        |                  |
|----------------|--------|------------------|
| Neutrófilos    | 10,382 | 3,200-11,550 /uL |
| Metamielocitos | 0      | 0-450 /uL        |
| Abastionados   | 0      | 0-450 /uL        |
| Segmentados    | 10,382 | 3,200-11,550 /uL |
| Linfocitos     | 2,130  | 800-4,500 /uL    |
| Monocitos      | 266    | 180-1,500 /uL    |
| Eosinófilos    | 532    | 120-1,500 /uL    |
| Basófilos      | 0      | 0-90 /uL         |



#### SERIE PLAQUETARIA

|           |         |                     |
|-----------|---------|---------------------|
| Plaquetas | 210,000 | 185,000-500,000 /uL |
| MPV       | 10.8    | 5-15 fL             |



#### SOLIDOS PLASMÁTICOS

Solidos plasmáticos 7.1 5.2-8.2 g/dL





COCO GUILLEN (CANINO - SHAR PEI)

Solicitud: 40834

Veterinaria: 6 Huellitas

Edad:

Fecha de Recepción: 06/12/2024

Médico: Claudia V.

Código: 38226

Fecha de Emisión: 06/12/2024

## Hallazgos morfológicos en el frotis sanguíneo

### Eritrocitos

|                            |   |
|----------------------------|---|
| Hipocromía                 | - |
| Anisocitosis               | - |
| Microcitosis               | - |
| Macrocitosis               | - |
| Policromasia               | - |
| Cuerpos de Heinz           | - |
| Hematíes Nucleados         | - |
| Cuerpos de Howell - Jolly  | - |
| Punteado Basófilo          | - |
| Eritroaglutinación         | - |
| Pila de monedas (rouleaux) | - |
| Anillos de Cabot           | - |
| Poiquilocitosis            | - |
| Equinocitos                | - |
| Acantocito                 | - |
| Queratocito                | - |
| Esquistocito               | - |
| Eliptocito                 | - |
| Esferocito                 | - |
| Excentrocito               | - |
| Estomatocito               | - |
| Drepanocito                | - |
| Codocito                   | - |
| Dacriocito                 | - |

### Leucocitos

|                              |   |
|------------------------------|---|
| Basofilia citoplasmática     | - |
| Vacuolización citoplasmática | - |
| Cuerpos de Dohle             | - |
| Granulación tóxica           | - |
| Gigantismo celular           | - |
| Núcleos en anillo            | - |
| Linfocitos reactivos         | - |

### Plaquetas

|                         |   |
|-------------------------|---|
| Plaquetas activadas     | - |
| Agregación plaquetaria  | - |
| Macroplaquetas          | - |
| Plaquetas gigantes      | - |
| Satelitismo plaquetario | - |

  
Carlos R. Espejo T.  
MÉDICO VETERINARIO  
C.M.V.P. 12909